

 CONCEJO DE BOGOTÁ, D.C.	PROCESO CONTROL POLÍTICO	CÓDIGO: CTP-FO-004
	PRESENTACIÓN PROPOSICIONES	VERSIÓN: 01
		FECHA: 14-Nov-2019

PROPOSICIÓN No. 992 DE 2025

31 de julio de 2025

CONCEJO DE BOGOTÁ 29-07-2025 02:40:35
 Al Contestar Cite Este Nr.:2025IE13531 O 1 Fol:1 Anex:0
 ORIGEN: 254 OFICINA 254/SANCHEZ BARRETO HEIDY LORENA
 DESTINO: SECRETARIA GENERAL/VIZCAINO SOLANO LUZ ANGELICA
 ASUNTO: RADICACION PROPOSICION JULIO 2025
 OBS: ---

Aprobada en: Plenaria

Tema: Déficit financiero del SITP, ganancias privadas y opacidad contractual.

Facultades: Las contenidas en el artículo 14 del Decreto-Ley 1421 de 1993, reglamentada en el Acuerdo 741 de 2019, modificado por el Acuerdo 837 de 2022.

Citados:

- Secretaría Distrital de Planeación – Úrsula Ablanque Mejía
- Secretaría Distrital de Hacienda – Ana María Cadena
- Secretaría Distrital de Gobierno – Gustavo Quintero
- Secretaría Distrital de Cultura, recreación y deporte – Santiago Trujillo
- Secretaría Distrital de Integración Social – Roberto Angulo Salazar
- Secretaría Distrital de Movilidad – Claudia Díaz Acosta
- Gerente de Transmilenio – María Fernanda Carrascal
- Gerente La Rolita – Carolina Martínez

Invitados:


- SINTAMACOL (sintramacol@gmail.com).
- SINALTRADEMA (sinaltradema2021@gmail.com).
- INTERSINDICAL TRANSMILENIO (intersindicaldetransmilenio@gmail.com).
- SNTT (snttdecolombia@gmail.com).

Cuestionario:

1. En tabla Excel, por año, del 2000 al 2024, informe el total de validaciones reportadas en el SITP y discrimine por componentes: troncal, zonal y cable.
 - 1.1. En su respuesta al numeral 1, aclare en qué componente (troncal o zonal) incluyó lo referente a la Alimentación.
 - 1.2. En tabla Excel, por año, del 2000 al 2024, discrimine porcentualmente el total de validaciones en los estratos socioeconómicos 1, 2, 3, 4, 5 y 6.


Proposición No. 992 de 2025

31 de julio de 2025

 <p>CONCEJO DE BOGOTÁ, D.C.</p>	PROCESO CONTROL POLÍTICO	CÓDIGO: CTP-FO-004
	PRESENTACIÓN PROPOSICIONES	VERSIÓN: 01
		FECHA: 14-Nov-2019

2. En tabla Excel, por año, del 2000 al 2024, informe el total de costos de funcionamiento del SITP (Fondo Principal) y discrimine esto en los recursos que provienen por el pago del pasaje (Cuenta Recaudadora) y aquellos suministrados vía FET.
3. En tabla Excel, por año, del 2000 al 2024, en relación con las fuentes alternativas de captación de recursos para financiar el SITP de Bogotá, indique cuáles se han implementado y cuánto han aportado por cada año. En seguida, indique si este dinero ha ingresado al FET o de qué manera se ha incorporado a la financiación del SITP.
4. En qué vigencias la Nación ha aportado para financiar el déficit financiero del SITP de Bogotá y de cuánto ha sido dicho aporte. Este dinero ha ingresado al FET o de qué manera se ha incorporado a la financiación del SITP.
5. En tabla Excel, por año, del 2000 al 2024, teniendo en cuenta lo reportado en su respuesta al numeral 2, indique cuánto fue girado del Fondo Principal al componente Troncal, al Zonal, al Cable, al Recaudo, a la Provisión, a Transmilenio y a Otros (Interventoría, Fiduciarias).
 - 5.1. En su respuesta al numeral 5, aclare en qué componente (troncal o zonal) incluyó lo referente a la Alimentación.
 - 5.2. Teniendo en cuenta su respuesta al numeral 5, en tabla Excel, por año, del 2000 al 2024, discrimine en lo girado a cada componente (Troncal, al Zonal, al Cable, al Recaudo, a la Provisión, a Transmilenio y a otros (Interventoría, Fiduciarias)) aquellos recursos que corresponden al déficit financiero y que, por lo tanto, son cubiertos por recursos del FET.
 - 5.3. En su respuesta al numeral 5.2, aclare en qué componente (troncal o zonal) incluyó lo referente a la Alimentación.
6. En tabla Excel, por año, del 2000 al 2024, informe el total de recursos destinados a subsidios y discrimine por población beneficiada: discapacidad, adulto mayor y SISBEN, otro (¿cuál?).
 - 6.1. Acorde con su respuesta al numeral 6, en tabla Excel, por año, del 2000 al 2024, por cada población beneficiaria, indique el número total de beneficiados y el número de pasajes al que se corresponde el monto invertido.
 - 6.2. Acorde a su respuesta al numeral 2, ¿este recurso destinado a subsidios, dentro de las cuentas, es un componente de lo reportado como recursos del Fondo Principal, del FET o cómo se integra a las cuentas suministradas?


31 de julio de 2025

 <p>CONCEJO DE BOGOTÁ, D.C.</p>	PROCESO CONTROL POLÍTICO	CÓDIGO: CTP-FO-004
	PRESENTACIÓN PROPOSICIONES	VERSIÓN: 01
		FECHA: 14-Nov-2019


7. Para cada uno de los años 2005, 2010, 2015, 2020 y 2024, indique el gasto promedio de los hogares bogotanos en transporte en relación con el total de sus ingresos, así como el porcentaje correspondiente por estrato socioeconómico: 1, 2, 3, 4, 5 y 6.
8. Allegue tabla Excel comparativa entre el porcentaje de aumento anual en el costo del pasaje del transporte en los componentes Troncal, Zonal y Cable en relación con el IPC, en el periodo comprendido entre el 2000 y el 2024.
9. En tabla Excel, por año, del 2000 al 2024, informe el valor promedio de la tarifa técnica y de la tarifa de usuario, su diferencia, distinguiendo lo que corresponde al servicio Troncal, Zonal y el Cable.
10. De 2018 a 2024, anualmente, para el servicio Troncal, ¿cuántos colados en total y porcentualmente se reportan y cuánto deja de percibir el SITP por este concepto?
11. Indique de 2018 a 2024, anualmente, cuánto se ha invertido en las estrategias antievasión discriminando el total en las correspondientes acciones.
- 11.1. Indique de 2018 a 2024, anualmente y acorde con las estrategias implementadas, para el servicio Troncal, ¿cuánto disminuyó el porcentaje de evasión y esto a cuantos colados corresponde?
12. En tabla Excel, para cada una de las Fases de implementación del SITP (I hasta la V), indique en qué fechas se han ejecutado la provisión y/o renovación de la respectiva flota, el periodo de vida útil de la misma, el periodo establecido para el pago de esta, y el valor total del costo de la flota en cada ocasión discriminando respectivamente por los concesionarios que asumieron dicha provisión.
- 12.1. Para cada Fase de implementación del SITP (I hasta la V) y acorde a los respectivos momentos identificados de provisión y/o renovación de la flota, indique para cada uno de dónde salieron los recursos con los que se asumieron los pagos de esta; si se asumieron con los ingresos ordinarios del SITP (pago del pasaje y FET) o de otra forma (¿cuál?).
13. Con cuántos trabajadores directos hoy cuenta el SITP.
14. Allegue el registro de cámara y comercio de la constitución de cada uno de los concesionarios del SITP, agrupándolos por Fase de implementación (I hasta la V) y discriminándolos en los siguientes grupos: 1. Operación, 2. Provisión y 3. Recaudo.

Proposición No. 992 de 2025

31 de julio de 2025

 CONCEJO DE BOGOTÁ, D.C.	PROCESO CONTROL POLÍTICO	CÓDIGO: CTP-FO-004
	PRESENTACIÓN PROPOSICIONES	VERSIÓN: 01
		FECHA: 14-Nov-2019

15. En mapa(s) georeferencie la cobertura del SITP en Bogotá acorde a cada una de sus Fases de implementación: I hasta la V.
16. Para cada una de las Fases de implementación del SITP (de la I a la V), sintetice la repartición de riesgos asumidos contractualmente por el Distrito y los privados, acorde a las concesiones realizadas, distinguiendo operación, provisión y recaudo.


HEIDY LORENA SANCHEZ BARRETO
Concejala de Bogotá
Partido Unión Patriótica